



POND-JET

L'agrégat flottant stationnaire Pond-Jet permet de créer facilement et rapidement des jeux d'eau décoratifs sans installation fastidieuse. Ni un fond marécageux ou difficile d'accès, ni une faible profondeur ne constitue un inconvénient. Convient aussi parfaitement pour un emploi temporaire lors de manifestations.



Vue d'ensemble des caractéristiques du produit

- Agrégat complet, prêt à brancher, comprenant une pompe, un flotteur et un ajutage.
- Jet d'eau bien structuré avec une hauteur et un diamètre de retombées de 3 mètres chacun.
- Niveau minimum de l'eau en eau claire 1 m ; en cas de fond marécageux 1,5 m.
- Autres ajutages et kits d'éclairage disponibles comme accessoires (voir illustration).
- Garantie 3 ans

TOP-3 Les arguments de vente

1. Agrégat flottant pour terrain difficile
2. Installation simple et rapide, y compris pour l'emploi temporaire lors de manifestations
3. L'éclairage peut être ajouté facilement ultérieurement.






Pond-Jet	
Dimensions (Ø x H)	670 x 540 mm
Tension nominale	220–240 V / 50 Hz
Puissance absorbée	270 watts
Litres par minute maxi	200 l/min.
Litres par heure maxi	12000 l/h
Hauteur de refoulement maxi en mètres	7,7 m
Raccord côté refoulement	G 1
Hauteur du jet	3 m
Surface d'arrivée sur le filtre	650 cm ²
Poids	9 kg
Longueur de câble	20 m
Garantie	3 ans
Référence	57075



Filetage G-1
pour montage sur la buse multifonctionnelle.



Buse multifonctionnelle
montée ici à titre d'exemple avec le générateur de jet moussant 35-10E.

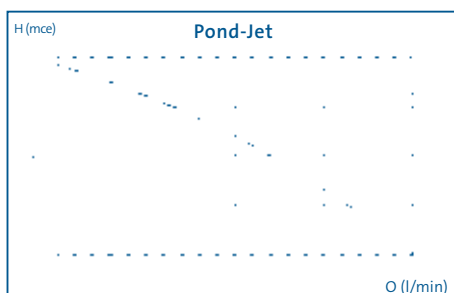


Possibilité de branchement
au transformateur immerseur pour la lumière.



Accessoires : kit d'éclairage
Trois projecteurs de type Lunaqua 10, peut être commandé séparément.

Courbes de performance des pompes



Comparatif des courbes de performance des pompes, voir pages 148 à 151.

ACCESSOIRES KIT D'ÉCLAIRAGE POND-JET



Le kit d'éclairage Pond-Jet offre un jet d'eau d'ambiance illuminé au crépuscule et dans la nuit.

- 3 projecteurs de type Lunaqua 10, équipé chacun d'une lampe halogène 50 watts.
- Etriers de fixation des lampes et support spécial en acier inox pour fixer le transformateur immergé de 150 VA sous la pompe.
- Câble de 20 m


Référence 57083

AJUTAGES*

Avec filetage G-1 pour montage sur la buse multifonctionnelle du Pond-Jet.




Volcan 37-2,5 K
H : 400 cm



Jet moussant
35-10E, H : 140 cm



Lava 36-10 K
Ø 95 cm



Volcan 43-3 T
H : 160 cm

*Référence et détails du produit, voir pages 32 à 33