

Le nouvel aspirateur de surface SwimSkim CWS est un important composant de la nouvelle gamme « ClearWaterSystem »!
 Vous trouverez plus d'informations à ce sujet et sur les composants CWS en pages 54–61.



SWIMSKIM CWS

Pour une situation claire à la surface du bassin.

Le célèbre système SwimSkim a été repensé : Avec le puissant SwimSkim CWS, la surface des bassins jusqu'à 50 m² est débarrassée des feuilles mortes et autres apports de nutriments. Ce faisant, le panier de l'écumeur se vide rapidement sans problème, ce qui rend son nettoyage extrêmement facile. Ainsi, les saletés sont supprimées avant même de tomber au fond où elles affecteraient l'équilibre biolo-

gique du bassin. La fonction de barbotage fait tourbillonner la boue au fond du bassin et constitue donc le complément idéal du FiltoMatic CWS, qui élimine ensuite automatiquement les boues et sédiments du bassin. Enfin, la fonction aération du SwimSkim CWS apporte au bassin le précieux oxygène. Grâce à la pompe intégrée, le SwimSkim CWS est directement opérationnel.

INNOVATION – MADE BY OASE




Vue d'ensemble des caractéristiques du produit

- Écumeur flottant pour des surfaces de bassin jusqu'à 50 m².
- Puissante pompe intégrée.
- Nettoyage extrêmement simple par enlèvement du panier.
- Un clapet écumeur très efficace dans son environnement.
- Fonction de barbotage.
- Fonction d'aération.
- Complément idéal du FiltoMatic CWS.

TOP-3 Les arguments de vente

1. Grande efficacité sur l'environnement sur des surfaces jusqu'à 50 m².
2. Fonction de barbotage et d'aération
3. Nettoyage ultra simple




SwimSkim CWS	
Dimensions (L x l x h)	450 x 400 x 390 mm
Puissance absorbée (pompe)	45 W
Contenance du panier	4,5 l
Surface maxi du bassin	50 m ²
Variations possibles du niveau d'eau	illimitées
Débit de pompe	3500 l/h
Capacité d'aération	600 l/h
Longueur de câble	10 m
Garantie (+ garantie sur demande)	2 + 1 = 3 ans
Référence	50170



Clapet écumeur

Avec une largeur de 185 mm, le clapet écumeur est d'une grande efficacité dans son environnement. En effet, les matières collectées restent toujours dans l'écumeur puisque le clapet ne peut s'ouvrir que vers l'intérieur.




Écumage silencieux

Une mousse filtrante spéciale empêche les bruits imprévus à l'entrée de l'air et constitue le gage d'un fonctionnement quasi silencieux.



Courant de sortie de l'eau optimisé

Le courant de sortie de l'eau optimisé assure une situation stable dans le bassin tout en distribuant de manière optimale l'eau et l'oxygène dans le bassin.



Puissante pompe Aquamax

Le cœur du SwimSkim CWS est formé par une puissante pompe Aquamax qui refoule 3500 l/h.



Nettoyage du panier filtrant

Grâce à la facilité de manipulation du Swim-Skim CWS, nettoyer le panier de l'écumeur devient un jeu d'enfant. Il suffit de le sortir, de le vider puis de le remettre en place.



Design attractif

Par son design attractif, le SwimSkim CWS s'intègre harmonieusement dans n'importe quel paysage aquatique.