


**Site Internet : [www.jcb-aquatique-paysage.com](http://www.jcb-aquatique-paysage.com)**


## TARIFS TTC 2010

### LES BASSINS




#### BASSINS ASPECT PIERRE (Gamme irrégulière à fond étagé)

|  | DESIGNATION       | LONGUEUR | LARGEUR | HAUTEUR | EURO TTC      |
|---|-------------------|----------|---------|---------|---------------|
|   | BASSIN 260 Litres | 2.45 m   | 1.30 m  | 0.45 m  | <b>388.00</b> |
|   | BASSIN 210 Litres | 2.10 m   | 1.30 m  | 0.45 m  | <b>339.00</b> |
|   | BASSIN 170 Litres | 1.85 m   | 1.30 m  | 0.38 m  | <b>287.00</b> |
|   | BASSIN 110 Litres | 1.55 m   | 1.20 m  | 0.33 m  | <b>234.00</b> |
|   | BASSIN 40 Litres  | 1.20 m   | 0.90 m  | 0.23 m  | <b>164.00</b> |
|   | BASSIN 7 Litres   | 0.80 m   | 0.60 m  | 0.15 m  | <b>86.00</b>  |

#### BASSINS FORME HARICOT ASPECT PIERRE (Gamme irrégulière à fond plat)




|  | DESIGNATION       | LONGUEUR | LARGEUR | HAUTEUR | EURO TTC      |
|---|-------------------|----------|---------|---------|---------------|
|   | BASSIN 320 Litres | 2.10 m   | 1.30 m  | 0.24 m  | <b>371.00</b> |
|   | BASSIN 160 Litres | 1.50 m   | 1.05 m  | 0.21 m  | <b>266.00</b> |
|   | BASSIN 100 Litres | 1.35 m   | 0.90 m  | 0.18 m  | <b>194.00</b> |
|   | BASSIN 35 Litres  | 1.00 m   | 0.70 m  | 0.15 m  | <b>143.00</b> |
|   | BAIN D'OISEAU C1  | 0.55 m   | 0.55 m  | 2 cm    | <b>47.00</b>  |
|   | BAIN D'OISEAU C2  | 1.00 m   | 1.00 m  | 3 cm    | <b>76.00</b>  |

#### BASSINS ASPECT NEUTRE A FOND ETAGE

|  | DESIGNATION                                 | AVEC GOULOTTE   | SANS GOULOTTE   | Bordure aspect pierre |
|---|---|-----------------|-----------------|-----------------------|
|   | BASSIN 300 Litres<br>1.40m x 1.10m x 0.45   | <b>178.00 €</b> | <b>161.00 €</b> | <b>224.00 €</b>       |
|   | BASSIN 400 Litres<br>1.70m x 1.30m x 0.45m  | <b>232.00 €</b> | <b>217.00 €</b> | <b>275.00 €</b>       |
|   | BASSIN 600 Litres<br>2.20m x 1.40m x 0.45m  | <b>278.00 €</b> | <b>262.00 €</b> | <b>336.00 €</b>       |
|  | BASSIN 1300 Litres<br>3.00m x 2.15m x 0.55m | -               | <b>409.00 €</b> | -                     |
|  | BASSIN 3000 Litres<br>3.55m x 2.45m x 0.80m | -               | <b>822.00 €</b> | -                     |

Cette gamme peut être utilisée comme bassin de base ou bassin déversoir, une goulotte sera alors nécessaire. En option la bordure aspect pierre habille harmonieusement le pourtour des bassins.

## BASSINS GRAND VOLUME ASPECT NEUTRE A FOND PLAT

|   | DESIGNATION        | LONGUEUR | LARGEUR | HAUTEUR | EURO TTC |
|---|--------------------|----------|---------|---------|----------|
|   | BASSIN 850 Litres  | 3.20 m   | 1.50 m  | 0.25 m  | 353.00   |
|  | BASSIN 1200 Litres | 2.65 m   | 1.60 m  | 0.45 m  | 366.00   |
|  | BASSIN 650 Litres  | 1.75 m   | 1.30 m  | 0.45 m  | 262.00   |
|   | BASSIN 1000 Litres | 2.00 m   | 1.50 m  | 0.45 m  | 329.00   |
|   | BASSIN 1500 Litres | 2.50 m   | 1.80 m  | 0.45 m  | 447.00   |
|   | BASSIN 2000 Litres | 3.00 m   | 2.20 m  | 0.45 m  | 546.00   |
|   | BASSIN 3500 Litres | 3.50 m   | 2.45 m  | 0.60 m  | 795.00   |

Bassins pouvant être soudés ensemble : 1000, 1200, 1500, 2000, 3500 litres.

Soudure de deux bassins par nos soins : **62.00 € TTC** (hors frais de déplacement)



**Jardinière de plantation pour l'aménagement des pourtours des bassins à fond plat.**

Petite jardinière Largeur 24 cm x longueur 57 cm x hauteur 22 cm.....**39.00 €**

Grande jardinière Largeur 30 cm x longueur 90 cm x hauteur 22 cm..... **59.00 €**



## BASSINS ROUNDS ET EN TREFFLE

| DESIGNATION                | LONGUEUR | LARGEUR | HAUTEUR | EURO TTC |
|----------------------------|----------|---------|---------|----------|
| BASSIN ROND 1500 Litres    | -        | 2.20 m  | 0.45 m  | 460.00   |
| BASSIN ROND 2500 Litres    | -        | 2.50 m  | 0.60 m  | 621.00   |
| BASSIN TREFFLE 5000 Litres | -        | 4.40 m  | 0.45 m  | 1296.00  |
| BASSIN TREFFLE 8000 Litres | -        | 5.00 m  | 0.60 m  | 1598.00  |

## BASSINS RECTANGULAIRES

|                           |        |        |        |        |
|---------------------------|--------|--------|--------|--------|
| BASSIN RECTANGULAIRE 70L  | 0.70 m | 0.51 m | 0.20 m | 71.00  |
| BASSIN RECTANGULAIRE 300L | 1.28 m | 0.88 m | 0.35 m | 156.00 |

## BASSINS MODULABLES

|   | DESIGNATION | LONGUEUR | LARGEUR | HAUTEUR | EURO TTC |
|---|-------------|----------|---------|---------|----------|
|  | ELEMENT A   | 2.40 m   | 4.00 m  | 0.60 m  | 798.00   |
|  | ELEMENT B   | 2.40 m   | 4.00 m  | 0.60 m  | 546.00   |

Kit soudure si par vos soins : 42.00 € TTC




Soudure des éléments par nos soins : **119.00 € TTC**



## PIERRES D'ENTOURAGE POUR BASSINS ASPECT NEUTRE

| DESIGNATION                            | Nombre de pierres | EURO TTC |
|--|-------------------|----------|
| Pierres d'entourage BASSIN 650 Litres  | 10                | 459.00   |
| Pierres d'entourage BASSIN 1000 Litres | 12                | 539.00   |
| Pierres d'entourage BASSIN 1200 Litres | 14                | 619.00   |
| Pierres d'entourage BASSIN 1500 Litres | 14                | 619.00   |
| Pierres d'entourage BASSIN 2000 Litres | 17                | 714.00   |
| Pierres d'entourage BASSIN 3000 Litres | 18                | 739.00   |
| Pierres d'entourage BASSIN 3500 Litres | 19                | 784.00   |

## ELEMENTS DE CASCADE

|   |                    |                |                |                |                 |
|---|--------------------|----------------|----------------|----------------|-----------------|
|   | <b>DESIGNATION</b> | <b>LONGEUR</b> | <b>LARGEUR</b> | <b>HAUTEUR</b> | <b>EURO TTC</b> |
|   | RESERVE 100 Litres | 1.15 m         | 0.95 m         | 0.22 m         | <b>91.00</b>    |
|   | RESERVE 250 Litres | 1.85 m         | 1.10 m         | 0.25 m         | <b>136.00</b>   |
|   | RESERVE 120 Litres | 0.90 m         | 0.60 m         | 0.45 m         | <b>109.00</b>   |
|  | RUISSEAU C3        | –              | 0.40 m         | 0.40 m         | <b>89.00</b>    |
|  | PIERRE DE BASE     | 0.70 m         | 0.80 m         | 0.12 m         | <b>89.00</b>    |
|   | PIERRE HAUT. 12    | 0.70 m         | 0.80 m         | 0.12 m         | <b>82.00</b>    |
|   | PIERRE HAUT. 25    | 0.60 m         | 0.70 m         | 0.25 m         | <b>82.00</b>    |
|  | RUISSEAUX R1 ou R2 | 1.70 m         | 0.68 m         | 0.15 m         | <b>82.00</b>    |
|  | RUISSEAUX R3 ou R4 | 1.30 m         | 1.00 m         | 0.15 m         | <b>78.00</b>    |
|  | RUISSEAUX R5 ou R6 | 3.00 m         | 0.80 m         | 0.23 m         | <b>137.00</b>   |
|  | RUISSEAUX R7 ou R8 | 2.50 m         | 1.53 m         | 0.23 m         | <b>153.00</b>   |

## BACHE POUR BASSIN

EPDM, épaisseur 1.14 mm, largeur de 6.10m, 9,14m, 12,19m et 15.25m----- **9.70 €/m<sup>2</sup>**  
 POND LINER, épaisseur 1.02mm largeur de 2.49m à 15.25m----- **8.90 €/m<sup>2</sup>**  
 Feutre de protection P20, largeur 3m et 6m (Norme Française anti-poinçonnant)----- **2.70 €/m<sup>2</sup>**

## ACCESSOIRES

### Gamme OASE

| L'électricité au jardin : INSCENIO |  |               |
|------------------------------------|--|---------------|
| Référence                          | Description  | EURO TTC      |
| INSCENIO FM1                       | 1 arrivée 230V, 1 prise marche/arrêt. Puissance max 400W. <b>Télécommandable.</b>  | <b>84.00</b>  |
| INSCENIO FM-MASTER 1               | 1 arrivée 230V, 2 prises sans interrupteur 230V, 2 prises marche/arrêt 230V. <b>Télécommandable.</b> Puissance max. 16A/3600 W           | <b>135.00</b> |
| INSCENIO FM-MASTER 2               | 1 arrivée 230V, 1 prise sans interrupteur 230V, 3 prises marche/arrêt 230V. <b>Télécommandable.</b> Puissance max. 16A/3600 W            | <b>159.00</b> |
| INSCENIO FM-MASTER 3               | 1 arrivée 230V, 1 prise sans interrupteur 230V, 2 prises marche/arrêt 230V, 1 prise avec variateur. <b>Télécommandable</b> (portée 50m). | <b>199.00</b> |
| INSCENIO 230                       | Prise étanche à 4 voies. Tension de 230 V.   | <b>74.00</b>  |
| ROCHER CACHE PRISES                | Aspect en grès. Permet de cacher élégamment l'unité centrale.  | <b>84.00</b>  |

Prises de jardin **InScenio FM-MASTER**. Solution pratique pour mettre en marche, arrêter, ou piloter par télécommande les différents appareils électriques du jardin. Monté sur un piquet, l'ensemble s'ancre fermement sur le sol. Les quatre prises ainsi que le raccordement au secteur sont protégés des éclaboussures, elles peuvent donc être utilisées tout au long de l'année.

**GARANTIE DES POMPES : 5 ANS**

| Pompes pour FONTAINES-STATUES ou utilisation en FOSSE SECHE |                      |                     |                    |               |
|---|----------------------|---------------------|--------------------|---------------|
| Référence pompe   | Hauteur refoul. maxi | Orifice refoulement | Consommation watts | EUROS TTC     |
| NEPTUN 1000   | 1.50 m               | 1/2"                | 15 w               | <b>79.00</b>  |
| NEPTUN 1500   | 1.80 m               | 1/2"                | 18 w               | <b>99.00</b>  |
| NEPTUN 2000   | 2.00 m               | 1/2"                | 25 w               | <b>119.00</b> |
| NEPTUN 3000 ECO   | 3.20 m               | 1"                  | 40 w               | <b>189.00</b> |
| NEPTUN 4000 ECO   | 3.40 m               | 1"                  | 50 w               | <b>225.00</b> |
| NEPTUN 6000   | 5.00 m               | 1"                  | 110 w              | <b>299.00</b> |
| NEPTUN 9000   | 6.00 m               | 1 1/2"              | 195 w              | <b>349.00</b> |
| NEPTUN 12000  | 7.00 m               | 1 1/2"              | 270 w              | <b>449.00</b> |

| Pompes pour JETS D'EAU et CASCADE |        |        |       |               |
|-----------------------------------|--------|--------|-------|---------------|
| AQUARIUS 1000                     | 1.30 m | 1/2"   | 11 w  | <b>66.00</b>  |
| AQUARIUS 1500                     | 1.90 m | 1/2"   | 25 w  | <b>86.00</b>  |
| AQUARIUS 2500                     | 2.20 m | 1/2"   | 40 w  | <b>119.00</b> |
| AQUARIUS 3500                     | 2.70 m | 1/2"   | 70 w  | <b>139.00</b> |
| NAUTILUS 200                      | 3.50 m | 1"     | 65 w  | <b>234.00</b> |
| NAUTILUS 250                      | 4.50 m | 1"     | 110 w | <b>294.00</b> |
| NAUTILUS 350                      | 5.00 m | 1 1/4" | 135 w | <b>355.00</b> |
| NAUTILUS 450                      | 7.50 m | 1 1/4" | 260 w | <b>465.00</b> |

Suivant modèle de la pompe 1 à 3 ajutages inclus.



**Rocher cache pompe polyester aspect pierre**

Largeur 40 cm x longueur 53 cm x hauteur 22 cm.....**69.00 €**

| Pompes pour FILTRATION |                      |                     |                    |               |
|------------------------|----------------------|---------------------|--------------------|---------------|
| Référence pompe        | Hauteur refoul. maxi | Orifice refoulement | Consommation watts | EUROS TTC     |
| AQUAMAX 2000           | 2.00 m               | 1"                  | 32 w               | <b>155.00</b> |
| AQUAMAX 3500 Eco       | 2.20 m               | 1 1/2"              | 45 w               | <b>219.00</b> |
| AQUAMAX 5500 Eco       | 2.80 m               | 1 1/2"              | 60 w               | <b>269.00</b> |
| AQUAMAX 8500 Eco       | 3.20 m               | 1 1/2"              | 80 w               | <b>359.00</b> |
| AQUAMAX 4000 Cws       | 3.20 m               | 1 1/2"              | 50 w               | <b>275.00</b> |
| AQUAMAX 6000 Cws       | 3.60 m               | 1 1/2"              | 60 w               | <b>339.00</b> |
| AQUAMAX 8000 Cws       | 4.00 m               | 1 1/2"              | 80 w               | <b>399.00</b> |
| AQUAMAX 12000 Eco      | 5.20 m               | 2"                  | 130 w              | <b>499.00</b> |
| AQUAMAX 16000 Eco      | 5.60 m               | 2"                  | 170 w              | <b>569.00</b> |
| AQUAMAX Dry 6000       | 2.20 m               | 1 1/2"              | 75 w               | <b>249.00</b> |
| AQUAMAX Dry 8000       | 3.00 m               | 1 1/2"              | 100 w              | <b>339.00</b> |
| AQUAMAX Dry 14000      | 5.00 m               | 1 1/2"              | 230 w              | <b>499.00</b> |
| PROMAX 20000           | 3.40 m               | 2"                  | 285 w              | <b>649.00</b> |
| PROMAX 30000           | 5.00 m               | 2"                  | 500 w              | <b>899.00</b> |
| PROFIMAX 20000         | 8.00 m               | 2"                  | 450 w              | <b>849.00</b> |
| PROFIMAX 30000         | 8.50 m               | 2"                  | 650 w              | <b>999.00</b> |

| Systèmes de FILTRATION A CIRCULATION PERMANENTE SOUS PRESSION |  |               |
|---|--|---------------|
| Référence filtre  | Description  | EUROS TTC     |
| BIOPRESS SET 6000   | Filtre pour volume jusqu'à 3000 litres+ UV 9 watts + pompe FP 2500       | <b>239.00</b> |
| BIOPRESS SET 10000  | Filtre pour volume jusqu'à 5000 litres+UV 11 watts +pompe AQUAMAX 3500   | <b>299.00</b> |
| FILTOCLEAR 3000   | Pour bassin moyennement empoisonné jusqu'à 1500 litres avec UV 9 watts.  | <b>229.00</b> |
| FILTOCLEAR Kit 3000   | FILTOCLEAR 3000 + pompe AQUAMAX 4000 cws.Capacité max 1500L              | <b>465.00</b> |
| FILTOCLEAR 6000   | Pour bassin moyennement empoisonné jusqu'à 3000 litres avec UV 11 watts. | <b>289.00</b> |
| FILTOCLEAR Kit 6000   | FILTOCLEAR 6000 + pompe AQUAMAX 6000 cws.Capacité max 3000L              | <b>569.00</b> |
| FILTOCLEAR 11000  | Pour bassin moyennement empoisonné jusqu'à 6000 litres avec UV 11 watts. | <b>389.00</b> |
| FILTOCLEAR Kit 11000  | FILTOCLEAR 11000 + pompe AQUAMAX 8000.Capacité max 5000L                 | <b>729.00</b> |
| FILTOCLEAR 15000  | Pour bassin moyennement empoisonné jusqu'à 8000 litres avec UV 11 watts. | <b>479.00</b> |
| FILTOCLEAR Kit 15000  | FILTOCLEAR 15000 + pompe AQUAMAX 12000.Capacité max 8000L                | <b>879.00</b> |
| Rocher FILTOCAP   | Rocher décoratif en polyester aspect pierre pour FILTOCLEAR              | <b>76.00</b>  |

**Filtre pouvant être enterré et caché.** Entretien mécanique en système clos. Nettoyage intégré des éléments filtrants. Rinçage par évacuation. UV intégré.



| <b>Systèmes de FILTRATION A CIRCULATION PERMANENTE PAR GRAVITE</b> |   |                |
|--|---|----------------|
| BIOSMART SET 7000  | Filtre pour volume jusqu'à 3500 litres+ UV 9 watts + pompe FP 2500  | <b>239.00</b>  |
| BIOSMART SET 14000   | Filtre pour volume jusqu'à 7000 litres+UV 11 watts +pompe FP 3500   | <b>279.00</b>  |
| BIOSMART 16000 UVC   | Filtre pour volume jusqu'à 8000 litres+UV 11 watts  | <b>199.00</b>  |
| BIOSMART SET 24000   | Filtre pour volume jusqu'à 12000 litres+UV 24 watts+pompeAQUAMAX 8500   | <b>949.00</b>  |
| FILTOMATIC 3000 Kit  | Filtre pour volume jusqu'à 3000 litres+UV 11 watts+ pompe AQUAMAX 4000  | <b>599.00</b>  |
| FILTOMATIC 6000 Kit  | Filtre pour volume jusqu'à 6000 litres+UV 18 watts+ pompe AQUAMAX 6000  | <b>799.00</b>  |
| FILTOMATIC 12000 Kit   | Filtre pour volume jusqu'à 12000 litres+UV 24 watts+pompe AQUAMAX 8000  | <b>1149.00</b> |
| BIOTEC 10.1  | Pour bassin moyennement empoissonné jusqu'à 12000 litres.<br>UVC conseillé : BITRON 24C                             | <b>369.00</b>  |
| BIOTEC 12 Screenmatic  | Pour bassin moyennement empoissonné jusqu'à 25000 litres.<br>UVC conseillé : BITRON 36C                             | <b>659.00</b>  |
| BIOTEC 18 Screenmatic  | Pour bassin moyennement empoissonné jusqu'à 30000 litres.<br>UVC conseillé : BITRON 55C à BITRON 72C (35000 litres) | <b>769.00</b>  |
| BIOTEC 36 Screenmatic  | Pour bassin moyennement empoissonné jusqu'à 70000 litres.<br>UVC conseillé : BITRON 110C                            | <b>1650.00</b> |
| BIOTEC 30  | Pour bassin moyennement empoissonné jusqu'à 65000 litres.<br>UVC conseillé : BITRON 110C                            | <b>1590.00</b> |
| BIOSYS SET 3   | BIOTEC 12 + BITRON 36 C + pompe AQUAMAX 12000 ECO. Cap max 20000L   | <b>1439.00</b> |
| BIOSYS SET 4   | BIOTEC 18 + BITRON 55 C + pompe AQUAMAX 16000 ECO. Cap max 25000L   | <b>1649.00</b> |
| <b>ACCESSOIRES POUR FILTRATION</b>                                 |   |                |
| Set d'écoulement pour FILTOMATIC Ø 70 mm, longueur 48 cm           |   | <b>6.90</b>    |
| Set d'écoulement pour BIOTEC Ø 70 mm, longueur 48 cm               |   | <b>6.90</b>    |
| Coudes 90° ou 120°   |   | <b>5.90</b>    |
| Rocher cache FILTOMATIC Taille L 450x450x350mm (Lxlxh)             |   | <b>119.00</b>  |
| Rocher cache FILTOMATIC Taille XL 450x650x350mm (Lxlxh)            |   | <b>139.00</b>  |



**Cache filtre en bois exotique.** Couvercle indépendant. Vis inox.



|                       |                                       |               |
|-----------------------|---------------------------------------|---------------|
| Pour FILTOCLEAR       | L 0.60 m x l 0.56 m x H 0.25 m (15kg) | <b>195.00</b> |
| BIOSMART 24000/UV 24w | L 1.05 m x l 0.78 m x H 0.32 m (36kg) | <b>315.00</b> |

| <b>Dispositif de CLARIFICATION UVC</b> |   |                  |
|--|---|------------------|
| <b>Référence UVC</b>                   | <b>Description</b>  | <b>EUROS TTC</b> |
| VITRONIC 11 W                          | Lampe ultra violet 11 watts                                 | <b>119.00</b>    |
| VITRONIC 18 W                          | Lampe ultra violet 18 watts                                 | <b>169.00</b>    |
| BITRON 24 C                            | Lampe ultra violet 24 watts (nettoyage automatique de l'UV) | <b>319.00</b>    |
| BITRON 36 C                            | Lampe ultra violet 36 watts " "                             | <b>389.00</b>    |
| BITRON 55 C                            | Lampe ultra violet 55 watts (nettoyage automatique de l'UV) | <b>429.00</b>    |
| BITRON 72 C                            | Lampe ultra violet 72 watts " "                             | <b>459.00</b>    |
| BITRON 110 C                           | Lampe ultra violet 110 watts " "                            | <b>579.00</b>    |

L'ultraviolet BITRON est une combinaison unique d'une lampe UVC et d'un aimant permanent. Les rayons UVC flocculent les algues vertes. La filtration est alors plus facile.

2 à 3 Watts par m3 d'eau seront alors conseillés en ayant pris soin de mesurer au préalable :

- Le volume du bassin, (qui doit passer dans l'UV au maximum toutes les 3 heures)
- Le débit de votre pompe en fin de circuit.

| <b>TUYAUX DE RACCORDEMENT et divers petits matériels</b> |             |
|--|-------------|
| DESIGNATION  | EURO TTC/ML |
| Tuyau TUBCLAIR Ø 15 mm                                   | 1.95        |
| Tuyau annelé souple 1" (pression : 1 bar)                | 2.90        |
| Tuyau annelé souple 1 1/2" (pression : 1 bar)            | 3.50        |
| Tuyau annelé renforcé 1" (pression : 6 bar)              | 4.10        |
| Tuyau annelé renforcé 1 1/2" (pression : 6 bar)          | 6.95        |
| Tuyau annelé renforcé 2" (pression : 6 bar)              | 8.00        |
| Répartiteur Y 1 1/2" réglable                            | 34.00       |
| Régulateur de débit 1 1/2"                               | 20.00       |
| Passerelle pour bassin TRADUX                            | 24.00       |

| <b>ECLAIRAGE DES BASSINS : Lampes et projecteurs immergés</b>                                   |                      |
|---|----------------------|
| DESIGNATION   | EURO TTC             |
| SET LUNAQUA 35 (1 projecteur LUNAQUA 10 + pied +transformateur +7.5m de câble)                  | 145.00               |
| LUNAQUA 10 (projecteur seul)  | 79.00                |
| TRANSFORMATEUR immergé à 4 couplages pour raccordement spot LUNAQUA 10                          | 100.00               |
| Câble de raccordement pour LUNAQUA 10 de 2.50 m, 5.00 m et 7.50 m                               | 27.00 30.00<br>32.00 |
| Lampe halogène pour LUNAQUA 10 de 35 à 75 w   | 3.00                 |
| LUNAQUA 3 Set 1*(1 projecteur + 1 transformateur + 1 support + pince de fixation + 5m de câble) | 65.00                |
| LUNAQUA 3 Set 2* (2 projecteurs + 2 piquets + 2 supports proj + 1 transfo + 2X5 m de câble)     | 119.00               |
| LUNAQUA 3 Set 3*(3 projecteurs + 3 piquets + 3 supports proj. + 1 transfo + 3X5 m de câble)     | 159.00               |

\*fournis avec 4 disques en couleur.

| <b>ECLAIRAGE DES BASSINS : Jeux de lumière</b>  |        |
|---|--------|
| WATER STARLET. Kit jeu d'eau complet avec 5 ajutages éclairés et orientables.                     | 299.00 |
| WATER TRIO. Kit jeu d'eau avec 3 ajutages éclairés. Diverses figures possibles + télécommande.    | 599.00 |
| WATER QUINTET. Kit jeu d'eau avec 5 ajutages éclairés. Diverses figures possibles + télécommande. | 799.00 |

| <b>DIVERS ACCESSOIRES POUR L'ENTRETIEN DU BASSIN</b>   |                         |       |
|--|-------------------------|-------|
| DESIGNATION  | EURO TTC                |       |
| ASPIRATEUR DE SURFACE AQUASKIM 40. Retire efficacement les dépôts (poussière, feuilles, corps étrangers) à la surface des bassins.                                   | 59.00                   |       |
| ASPIRATEUR DE SURFACE flottant SWIMSKIM Cws. Retire efficacement les dépôts (poussière, feuilles, corps étrangers) à la surface des bassins jusqu'à 50 m².           | 249.00                  |       |
| FLOTTEUR ANTI-GEL fonctionnant sans pompe ni câble.  | 8.80                    |       |
| ASPIRATEUR DE FOND PONDOVAC 4. Avale la vase sans effort et les particules, algues, débris végétaux, boue, restes de nourriture, jusqu'à 10mm. Puissance maxi 1800W. | 329.00                  |       |
| GROSSE EPUISSETTE RONDE Ø 38 cm, manche télescopique 113/180 cm  | 17.40                   |       |
| GRAND FILET DE NETTOYAGE RECTANGULAIRE 38/26 cm, mailles fines, manche 113/180   | 17.40                   |       |
| AQUANET  | DIMENSIONS              |       |
| Filet de protection permettant de maintenir le bassin propre en automne. Le filet est fourni avec des piquets afin de le maintenir tendu au-dessus du bassin.        | 3 X 4m avec 8 piquets   | 15.00 |
|  | 4 X 8m avec 12 piquets  | 29.00 |
|  | 6 X 10m avec 18 piquets | 48.00 |
| ANTI-ALGUES filamenteuses 500 ml pour traitement de 10m3.  | 22.00                   |       |
| STARTER BACTERIES Activateur de bactéries. 500 ml pour traitement de 10m3.   | 19.80                   |       |
| CLAIR CRISTAL Epurateur instantané. Lutte contre l'eau verte et trouble. 500ml pour 5m3  | 16.50                   |       |
| QUICKSTICK 5 tests principaux pour contrôle de la qualité de l'eau en moins d'une minute.  | 19.90                   |       |
| Pantalon spécial bassin étanche en PVC robuste 3mm. Taille 42, 44, 46.   | 59.00                   |       |
| Gants pour travail en bassin montant jusqu'aux épaules. Boîte de 5 paires.   | 8.50                    |       |
| Panier de plantation Ø40cm, H 28 cm  | 4.80                    |       |
| Passerelle avec parapets, en planches antidérapantes et visserie. Long : 2.50 m X larg : 0.85 m  | 281.00                  |       |

## **CONDITIONS COMMERCIALES ET DE VENTE**

✧ Transport : Port dû. Prix en fonction du poids des marchandises et de la région de livraison pour les bassins jusqu'à 1000 litres. Pour un volume supérieur, forfait de 139 € à 220 € TTC.

**Pour tout calcul de transport, nous consulter.**

✧ Délai de livraison : 1 mois. Moins si disponibilité.

✧ Paiement : 30% à la commande. Solde avant départ marchandise ou contre remboursement (frais sup 30.00 €).

